


# Parkoppling Bluetooth MFi

## Hörapparater och iPhone

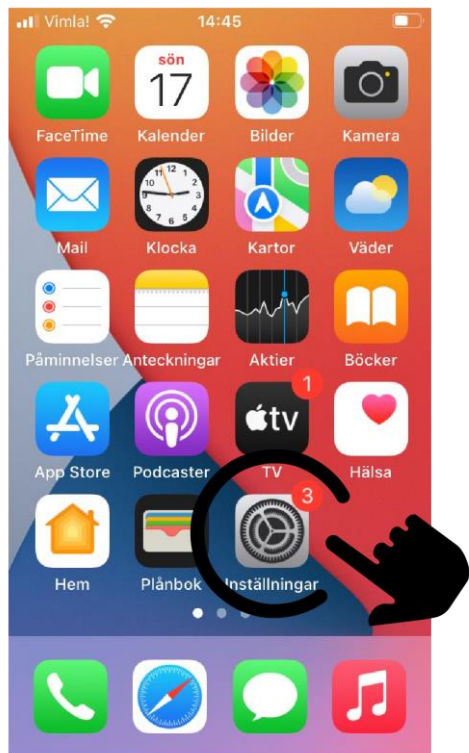


**OBS:** Det kan se lite annorlunda ut i din telefon jämfört med bilderna i denna bruksanvisning.

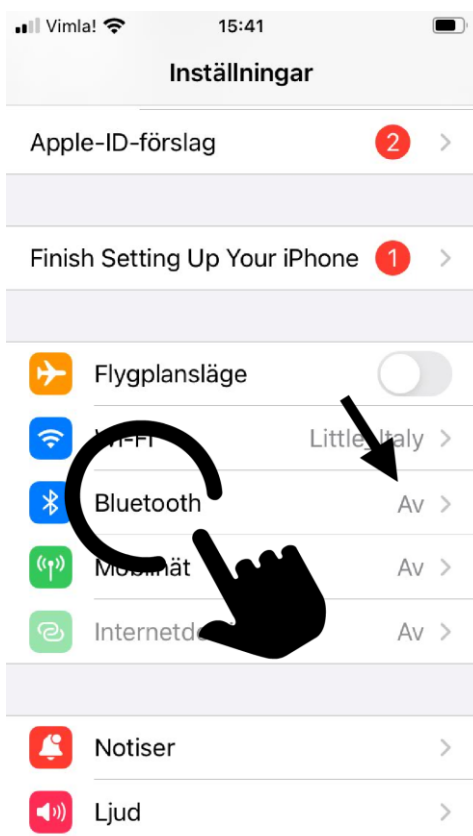
Om du stöter på problem, ta hjälp av någon i din omgivning med telefonvana.

# Parkoppla hörapparaterna med din iPhone

(För att kunna lyssna på ljud från t.ex. telefonsamtal och musikprogram)



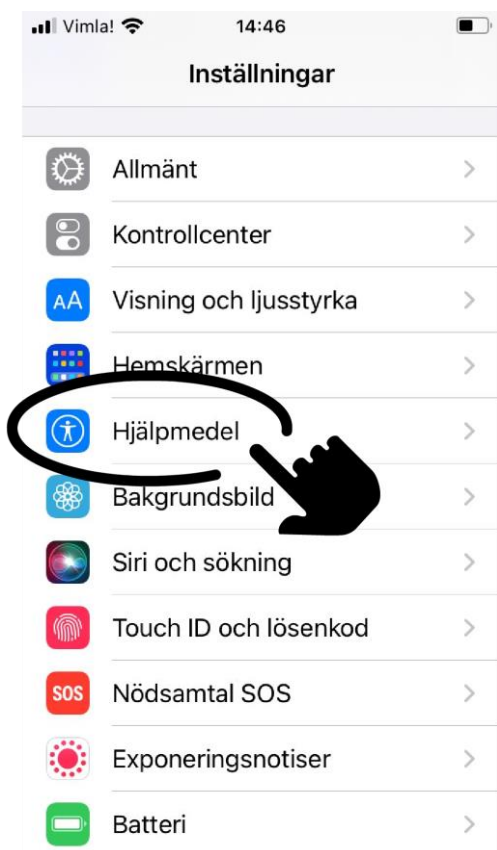
1. Hitta och tryck på Inställningar.



2. Bluetooth måste vara påslagen. Om den är av så tryck på "Bluetooth".



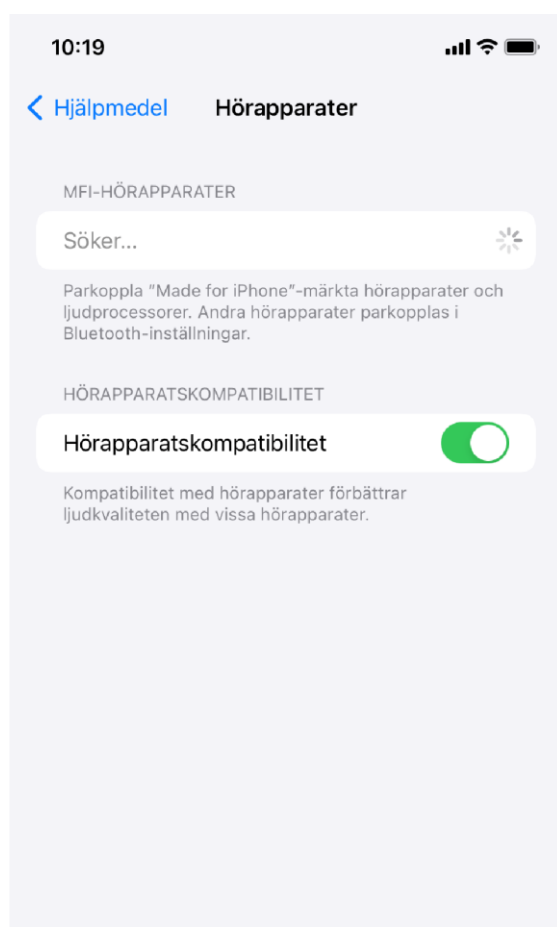
3. Slå på Bluetooth  
(ska visa grönt).



4. Gå tillbaka till  
"Inställningar". Scrolla ner  
och tryck på "Hjälpmedel".



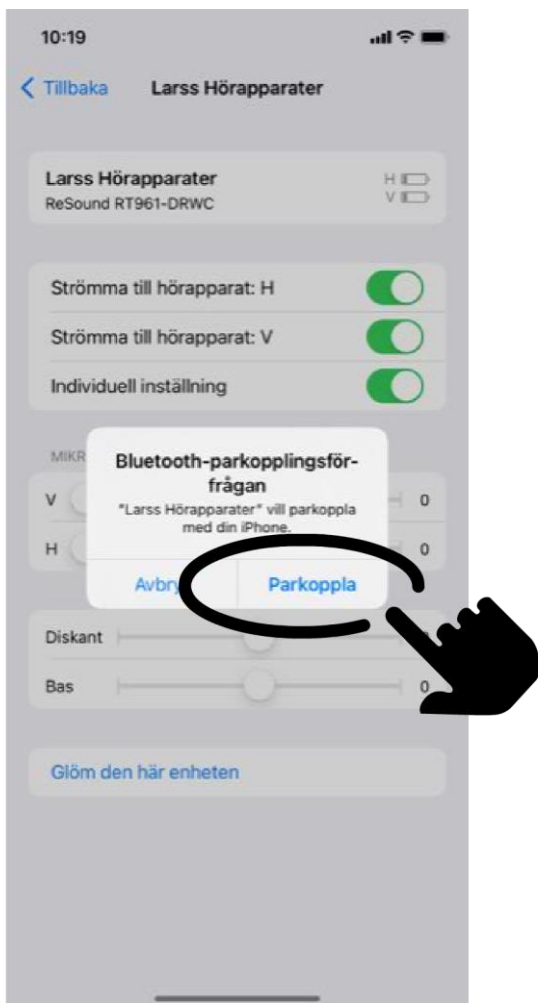
5. Scrolla ner igen och tryck på "Hörapparater"



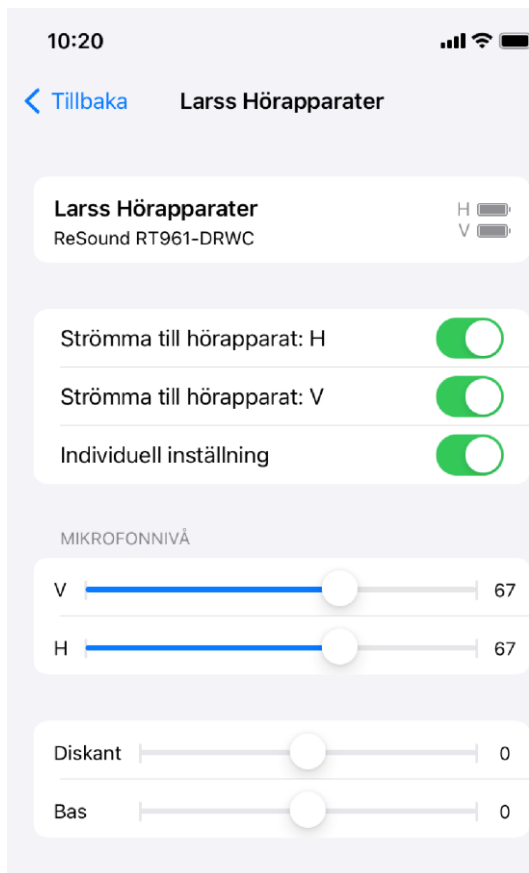
6. Telefonen är nu i sökläge. Nu ska du starta om hörapparaterna. Det gör du genom att ta dem i och ur laddaren om de är uppladdningsbara. Annars öppna och stäng batteriluckorna.



7. Tryck på hörapparaternas namn när de dyker upp under "MFI-hörapparater".



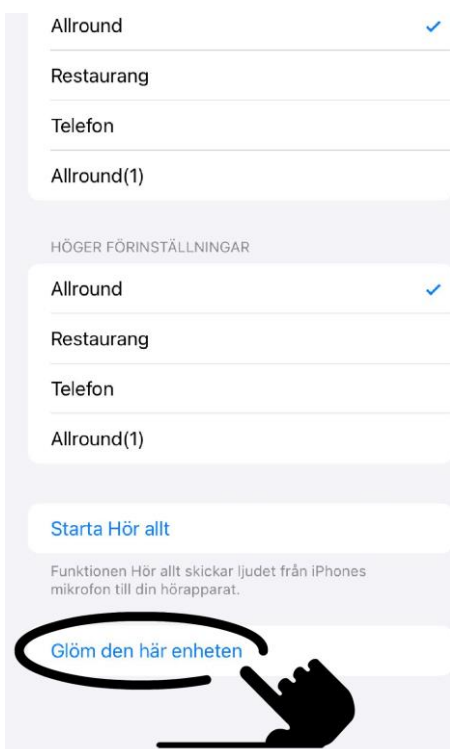
8. Tryck på "Parkoppla" för varje hörselapparat.



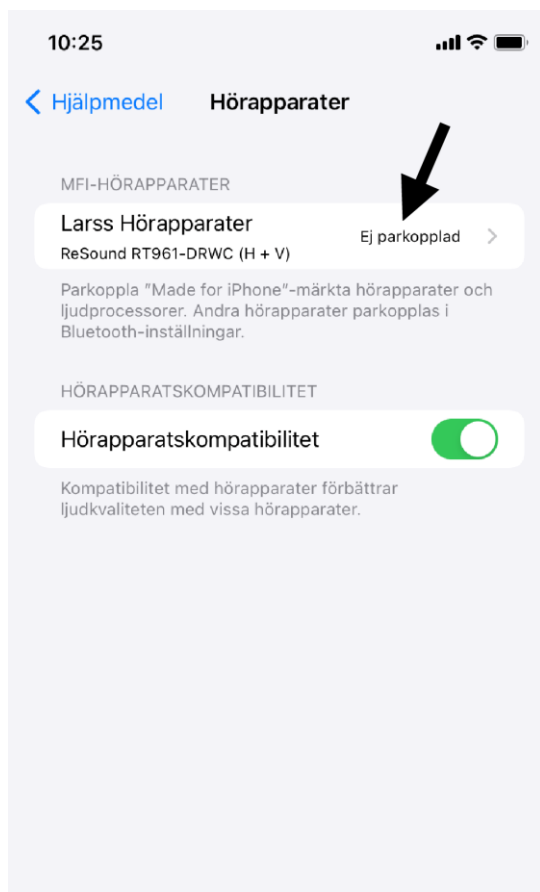
9. Om allt gått rätt till ska det se ut så här. Härifrån kan du t.ex. ändra volym. Men det kan vara enklare att göra med en app (se sid. 6-7).

## Ta bort parkopplingen

(t.ex. om det är något som inte funkar kan man testa att göra om parkopplingen)



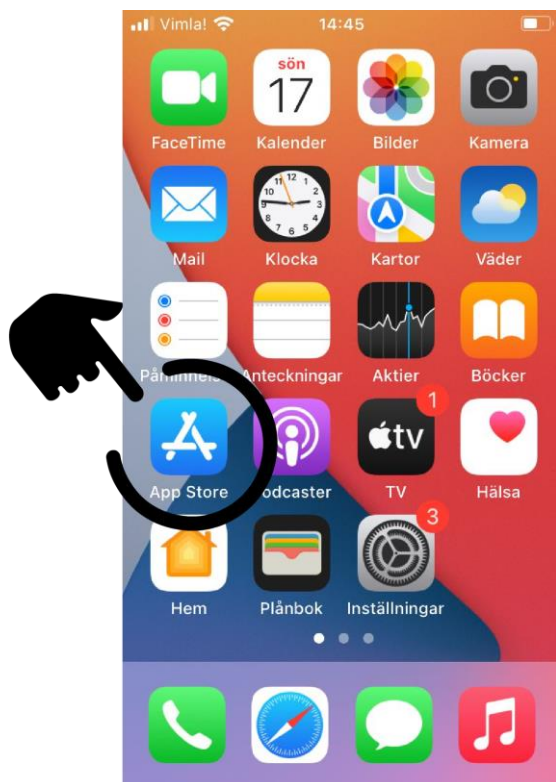
1. Gå in på hörapparatsinställningarna (steg 8 på sid 5). Scrolla ner och tryck på "Glöm den här enheten".



2. Hörapparaterna syns nu som "Ej parkopplad".

## Parkoppla hörapparaterna med app

(För att styra inställningar i hörapparaterna,  
t.ex. öka och sänka volymen)

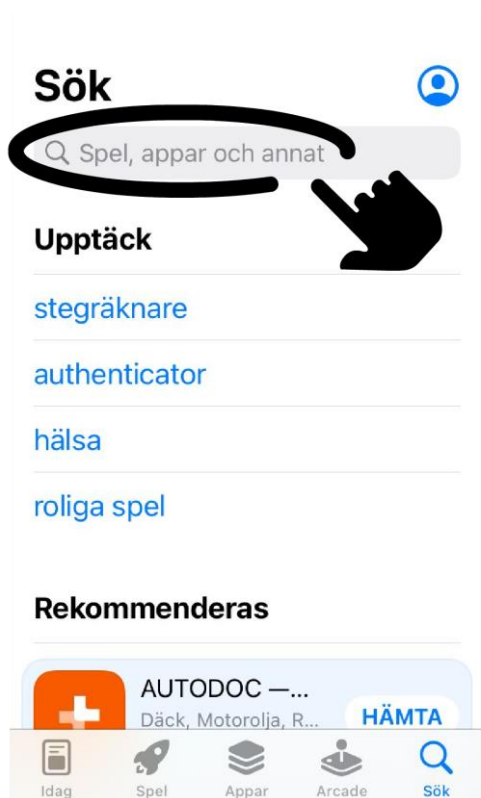


1. Hitta och tryck på  
”App Store”.

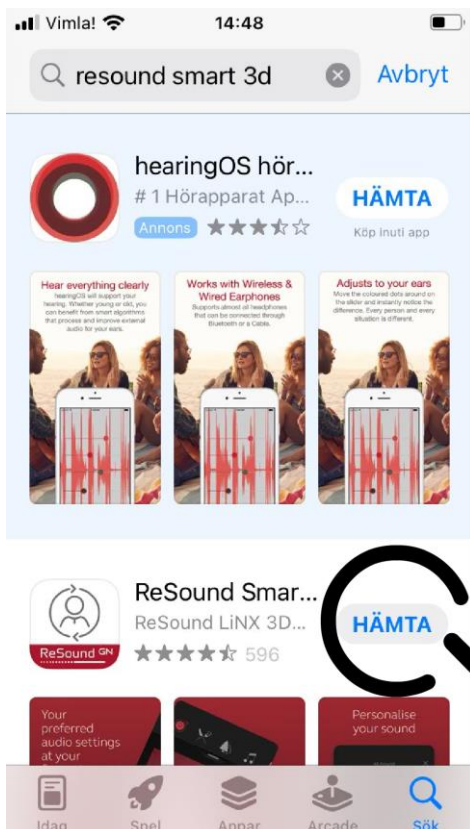


2. Tryck på ”Sök” i nedre  
högra hörnet.






3. Tryck på sökfältet längst upp och skriv in namnet på appen som hör till just dina hörapparater (det finns olika appar för olika hörapparatsmodeller).



4. Hitta den rätta appen i listan och tryck på "Hämta" (observera att den rätta appen inte nödvändigtvis är den från denna bilden).



5. Hitta  
hörapparatsappen  
bland dina andra  
appar. När du öppnat  
appen följer du  
instruktionen för hur  
du kopplar appen till  
dina hörapparater.  
Klart!

## **Om något inte fungerar**

(t.ex. om det inte kommer ljud upp i hörapparaterna eller att de inte hittas i appen)

- Starta om hörapparaterna och telefonen.
- Se till att ha senaste uppdateringen av operativsystemet.
- Prova att ta bort parkopplingen till hörapparaterna (sid 5) och gör sedan om parkopplingen (sid. 1-4).
- Prova att ta bort parkopplingar till andra enheter som du ändå inte använder.



Erik Nästesjö Todd  
*hosaudionomen.com*

Medverkande: Anna Larsson och Cecilia Jacobsson