
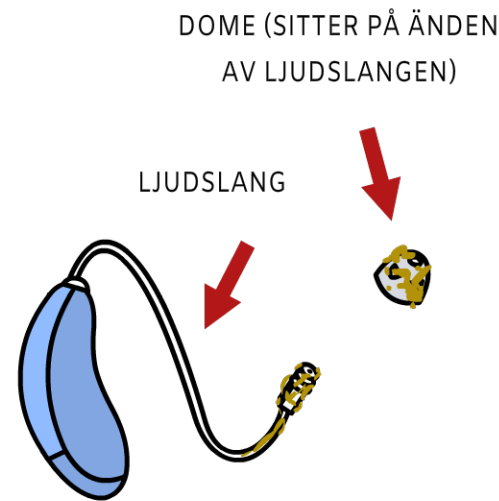



FÅ DINA HÖRAPPARATER ATT HÅLLA LÄNGRE!



TORKA AV
HÖRAPPARATEN **MINST**
EN GÅNG I VECKAN OCH
OM DE BLIVIT **BLÖTA** (AV
VÄDER, SVETT OSV).



TORKA **DAGLIGEN** BORT
ÖRONVAX FRÅN **DOMEN**.
RENSA ÄVEN **LJUDSLANG**
MED **RENSNÅL** (SE NÄSTA
SIDA HUR MAN GÖR).



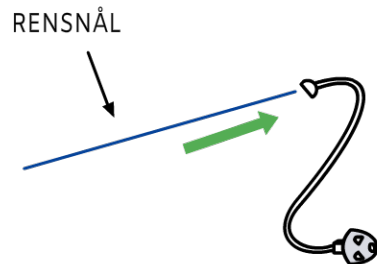
SKÖLJ AV **DOMEN** MED LITE
TVÅL **MINST EN GÅNG I**
VECKAN. LÅT DEN TORKA
INNAN DU SÄTTER TILLBAKA
DEN PÅ HÖRAPPARTEN.

HUR DU RENSAR LJUDSLANGEN

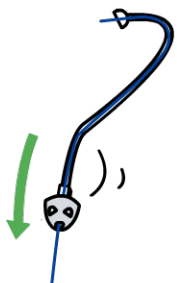
TÄNK PÅ ATT BYTA PÅ EN HÖRAPPAT I TAGET SÅ ATT DU INTE BLANDAR IHOP HÖGER OCH VÄNSTER LJUDSLANG!



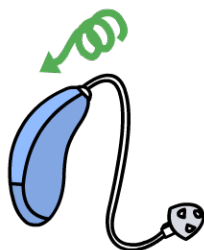
1. SKRUVA AV SLANGEN FRÅN HÖRAPPARATEN.



2. TA FRAM EN RENSÅL OCH FÖR IN DEN GENOM ÖPPNINGEN SOM SKA SKRUVAS PÅ HÖRAPPARATEN.



3. FÖR RENSÅLEN HELA VÄGEN GENOM SLANGEN (SLANGEN KAN BEHÖVA RÄTAS UPP LITE I SLUTET FÖR ATT MAN SKA FÅ IGENOM NÅLEN HELA VÄGEN).



4. SKRUVA TILLBAKA SLANGEN PÅ HÖRAPPARATEN IGEN.
KLART!

NÅGOT FEL MED HÖRAPPARATEN?



- BYT BATTERI
- TORKA BORT VAX OCH SKRÄP FRÅN DOMEN ELLER BYT DOMEN HELT
- RENSA ELLER BYT LJUDSLANGEN
- FÖRSÖK PETA IN HÖRAPPARATSDelen I ÖRAT LITE LÄNGRE IN I HÖRSELGÅNGEN.
- HAR DU OFTA VAXPROPPAR? ANVÄND VAXLÖSANDE MEDEL FRÅN APOTEKET ELLER GÅ TILL VÅRDcentral FÖR VAXBORTTAGNING.
- FORTFARANDE PROBLEM? KONTAKTA DIN AUDIONOM.