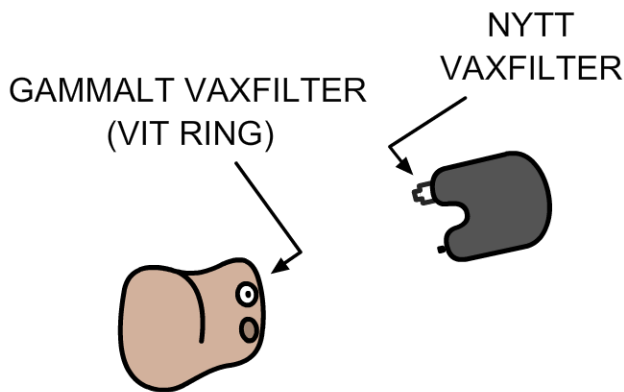



Hur du byter vaxfilter

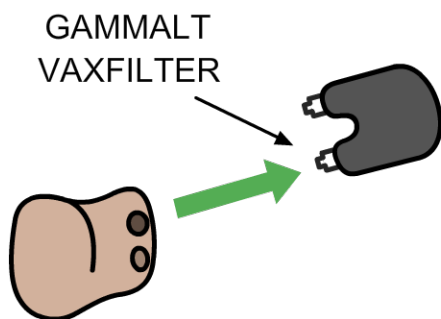
när du hör sämre med hörapparaterna




1. Ta fram en "vaxhållare" med ett nytt vaxfilter.



2. För vaxhållaren med tomma änden rakt in i hörapparatens gamla vaxfilter.



3. Dra sedan rakt ut. Det gamla vaxfiltret sitter nu på pinnen.



4. Vänd vaxhållaren och tryck in det nya vaxfiltret. Ta på dommen igen. Klart!